

## Indicació geogràfica protegida Ensaïmada de Mallorca

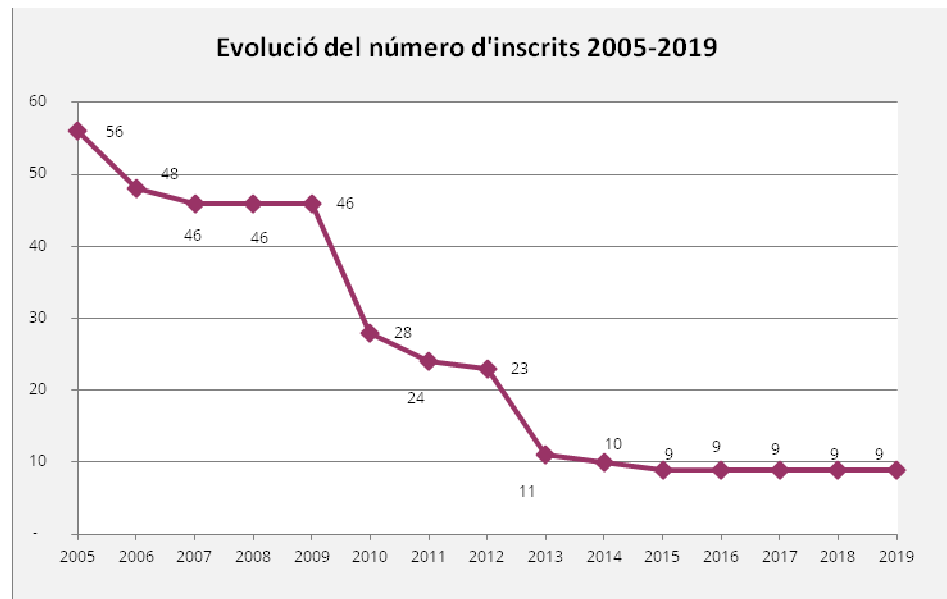
### 1. Dades de comercialització

La *Taula 1* recull les dades de comercialització de la IGP Ensaïmada de Mallorca des de l'any 2005.

		2005	2006	2007	2008	2009	2010	2011	2012	2013	2014	2015	2016	2017	2018	2019	18/19 %
<b>Empreses inscrites</b>		56	48	46	46	46	28	24	23	11	10	9	9	9	9	9	-
<b>Comercialització Ensaïmada de Mallorca cabell d'àngel</b>	Kg.	235.680	220.560	179.440	-	66.758	-	-	-	38.520	43.521	45.577	26.700	23.562	21.353	19.881	-6,9
	Unitats	294.600	275.700	224.300	-	84.663	-	-	-	34.393	36.268	37.981	22.250	19.653	17.794	16.567	-6,9
<b>Comercialització Ensaïmada de Mallorca llisa</b>	Kg.	12.652	20.892	13.365	-	96.068	-	-	-	21.975	22.979	23.671	14.505	15.146	13.725	12.779	-6,9
	Unitats	27.265	44.000	22.950	-	121.833	-	-	-	19.869	20.702	21.326	13.068	13.645	12.366	19.881	-6,9
<b>COMERCIALIZACIÓ TOTAL KG.</b>		248.332	241.452	192.805	141.540	162.826	179.352	135.769	69.844	60.495	66.500	69.249	41.205	38.708	35.079	32.660	-6,9
<b>Valor dels productes comercialitzats (€)</b>		2.863.379	2.830.730	2.257.500	1.680.100	1.911.132	1.957.975	1.303.382	670.502	579.669	670.143	824.187	489.685	482.589	437.346	423.515	-3,2

*Taula 1*

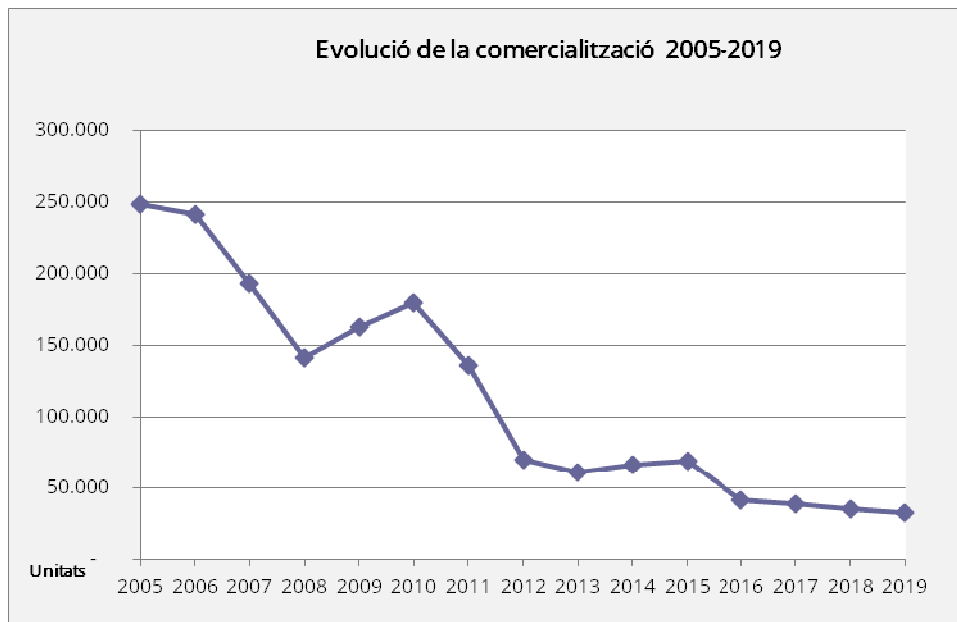
El *Gràfic 1* mostra l'evolució del número d'inscrits des de 2005.



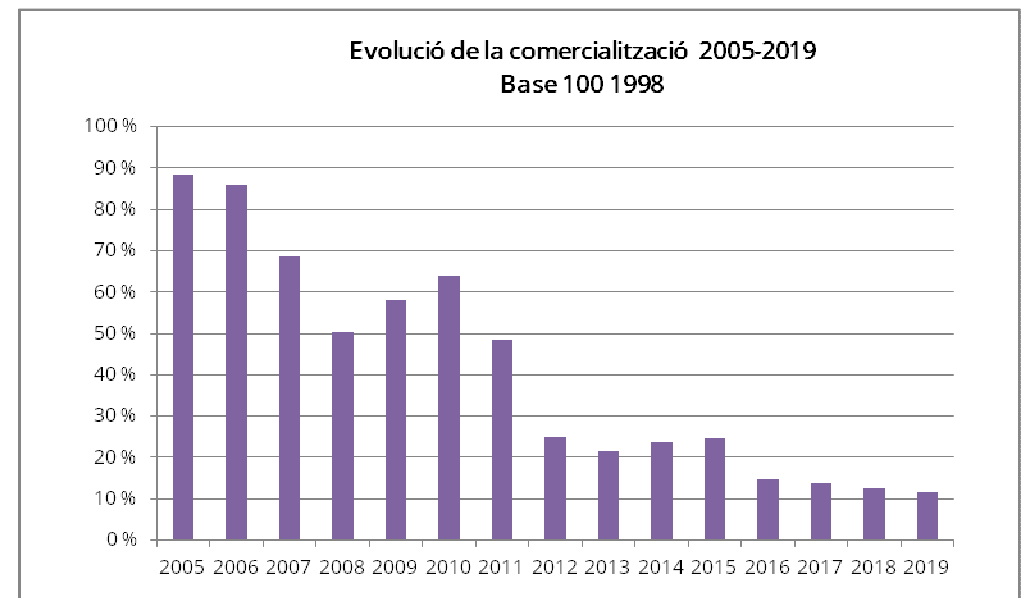
*Gràfic 1*



El Gràfic 2 i el Gràfic 3 mostren l'evolució de la comercialització des de 2005.

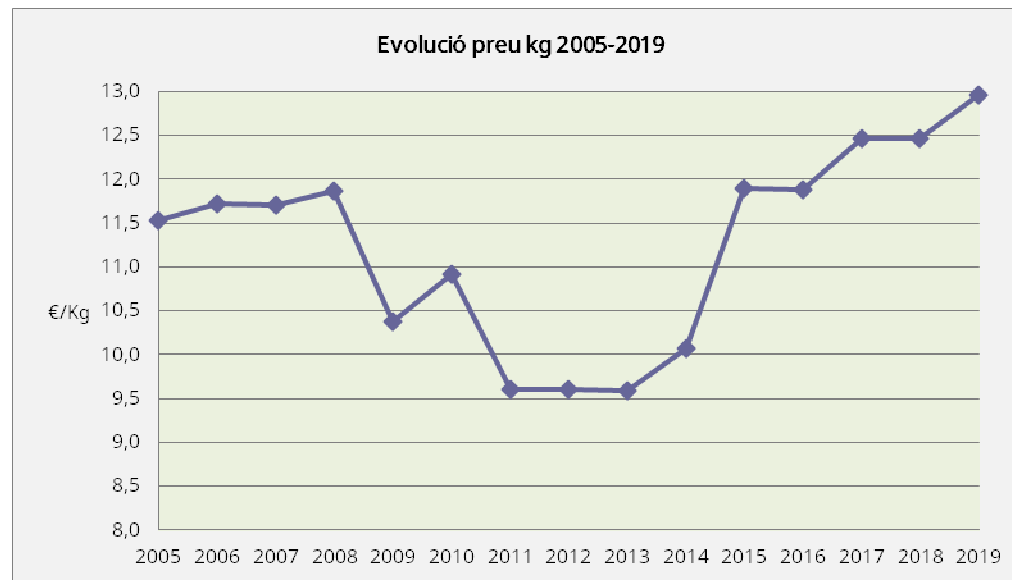


Gràfic 2



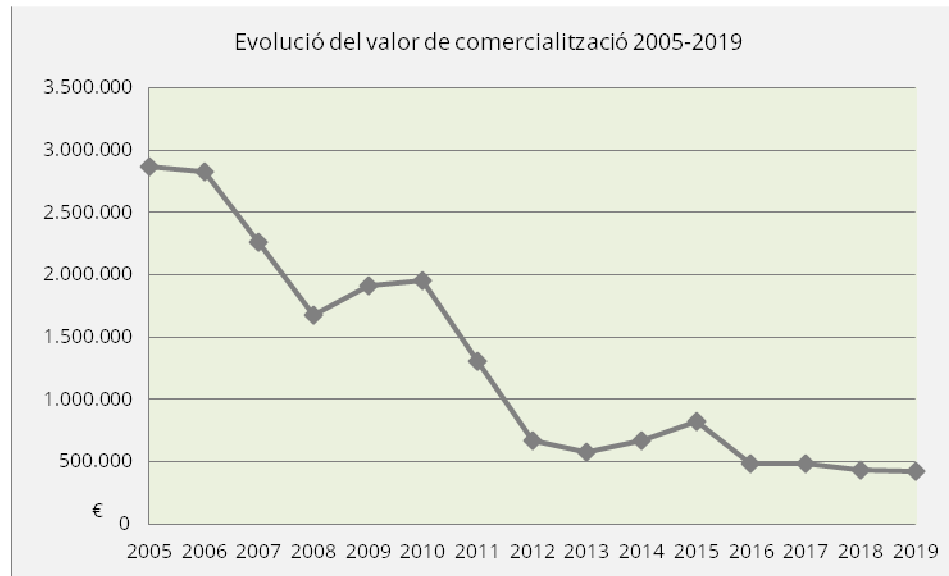
Gràfic 3

El Gràfic 4 mostra l'evolució del preu mig per kg dels productes comercialitzats per la IGP Ensaimada de Mallorca.



Gràfic 4

El *Gràfic 5* mostra l'evolució del valor de la comercialització de la IGP Ensaïmada de Mallorca.

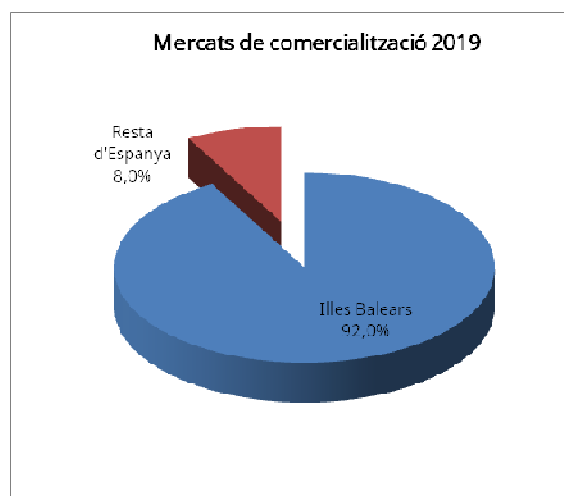


*Gràfic 5*

La *Taula 2* mostra els mercats de comercialització i el *Gràfic 6* els mercats de comercialització en percentatges.

Comercialització Ensaimada de Mallorca Kg		2013	2014	2015	2016	2017	2018	2019	18/19 %
		Illes Balears	Cabell d'àngel	36.594	39.169	41.019	24.031	21.206	19.217
Llisa	20.876		21.830	22.488	13.779	14.388	13.039	12.140	-6,9
Resta d'Espanya	Cabell d'àngel	1.926	4.352	4.557	2.670	2.356	2.135	1.988	-6,9
	Llisa	1.098	1.148	1.183	725	757	686	640	-6,9
<b>TOTAL</b>		60.494	66.499	69.247	41.205	38.708	35.079	32.660	-6,9

*Taula 2*



*Gràfic 6*