



## 5 Indicació geogràfica protegida Ensaïmada de Mallorca

### 1. Dades de comercialització

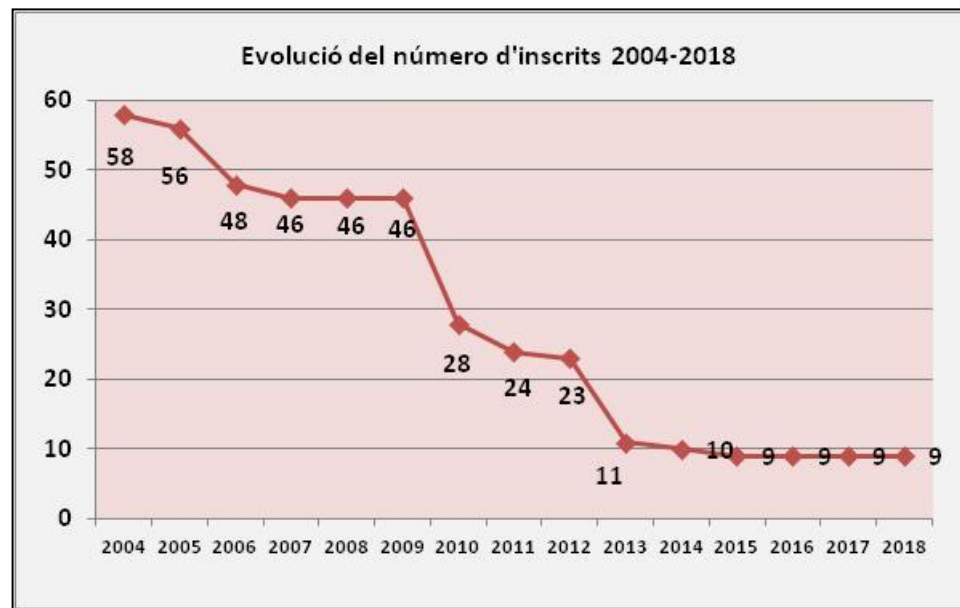
La *Taula 1* recull les dades de comercialització de la IGP Ensaïmada de Mallorca des de l'any 2004.

		2004	2005	2006	2007	2008	2009	2010	2011	2012	2013	2014	2015	2016	2017	2018	17/18
<b>Empreses inscrites</b>		58	56	48	46	46	46	28	24	23	11	10	9	9	9	9	-
<b>Comercialització Ensaïmada de Mallorca cabell d'àngel</b>	Kg.	239.360	235.680	220.560	179.440	-	66.758	-	-	-	38.520	43.521	45.577	26.700	23.562	21.353	-9,38%
	Unitats	299.200	294.600	275.700	224.300	-	84.663	-	-	-	34.393	36.268	37.981	22.250	19.653	17.794	-9,38%
<b>Comercialització Ensaïmada de Mallorca llisa</b>	Kg.	14.061	12.652	20.892	13.365	-	96.068	-	-	-	21.975	22.979	23.671	14.505	15.146	13.725	-9,38%
	Unitats	47.150	27.265	44.000	22.950	-	121.833	-	-	-	19.869	20.702	21.326	13.068	13.645	12.366	-9,37%
<b>COMERCIALIZACIÓ TOTAL KG.</b>		253.421	248.332	241.452	192.805	141.540	162.826	179.352	135.769	69.844	60.495	66.500	69.249	41.205	38.708	35.079	-9,38%
<b>Preu mitjà (€/kg)</b>	Cabell d'àngel	12,37	11,53	11,72	11,71	11,87	10,38	10,92	9,60	9,60	9,58	10,07	11,90	11,88	12,47	12,47	0,00%
	Llisa																
<b>Valor dels productes comercialitzats (€)</b>		3.136.115	2.863.379	2.830.730	2.257.500	1.680.100	1.911.132	1.957.975	1.303.382	670.502	579.669	670.143	824.187	489.685	482.589	437.346	-9,38%

Taula 1



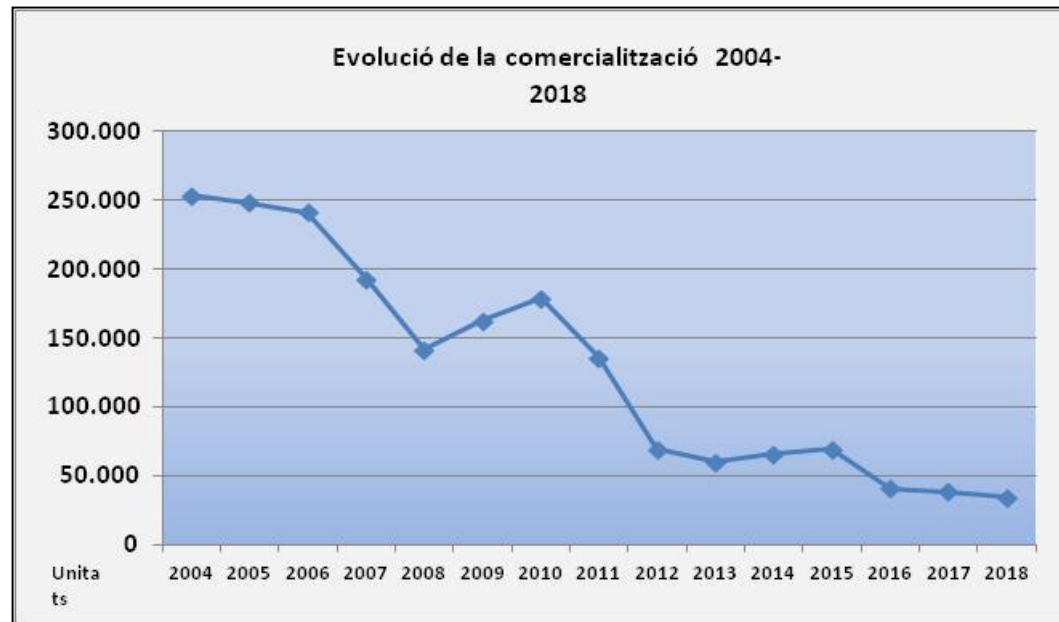
El Gràfic 1 mostra l'evolució del número d'inscrits des de 2004.



Gràfic 1



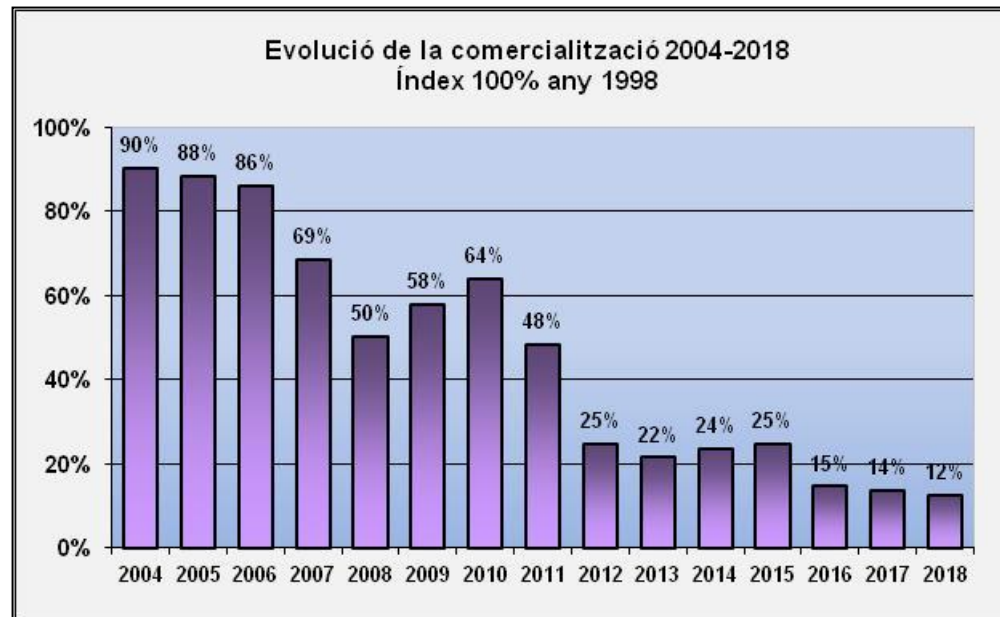
El Gràfic 2 mostra l'evolució de la comercialització des de 2004.



Gràfic 2



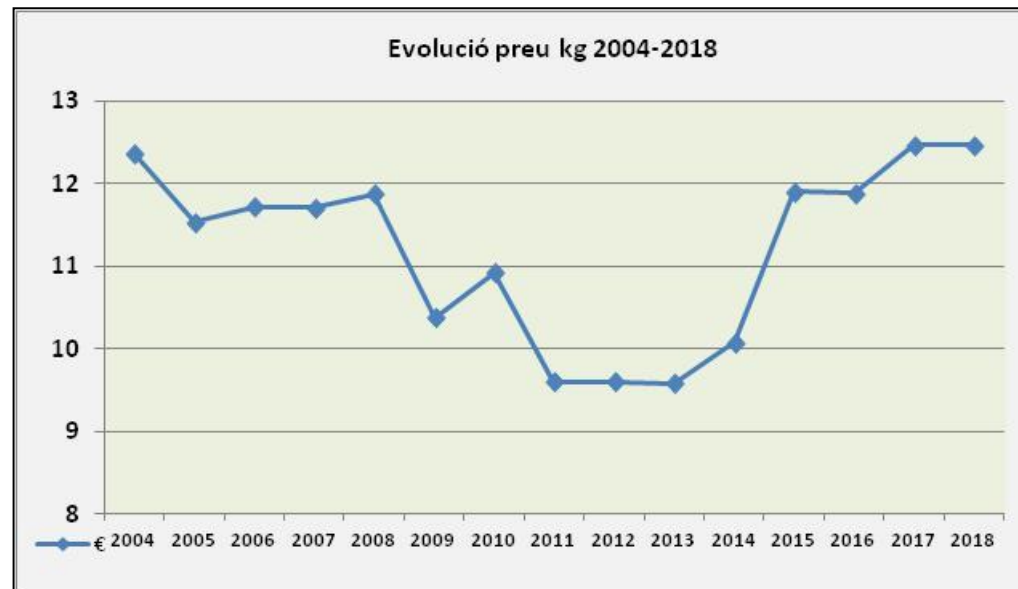
Els Gràfics 3, 4 i 5 mostren l'evolució de la comercialització des de 2004.



Gràfic 3



Gràfic 4



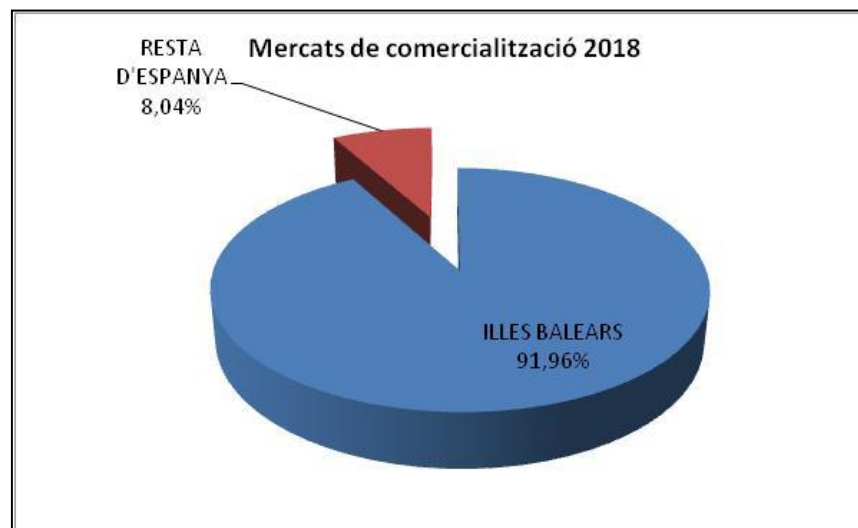
Gràfic 5



La *Taula 2* mostra els mercats de comercialització i el *Gràfic 6* els mercats de comercialització en percentatges.

Comercialització Ensaïmada de Mallorca Kg				2013	2014	2015	2016	2017	2018	17/18
		Illes Balears		36.594	39.169	41.019	24.031	21.206	19.217	-9,38%
Espanya	Llisa			20.876	21.830	22.488	13.779	14.388	13.039	-9,37%
	Cabell d'àngel			1.926	4.352	4.557	2.670	2.356	2.135	-9,37%
	Llisa			1.098	1.148	1.183	725	757	686	-9,38%
<b>TOTAL</b>				60.494	66.499	69.247	41.205	38.708	35.079	-9,37%

*Taula 2*



*Gràfic 6*