



2.4

Indicació Geogràfica Hierbas ibicencas

1. Dades de producció i comercialització

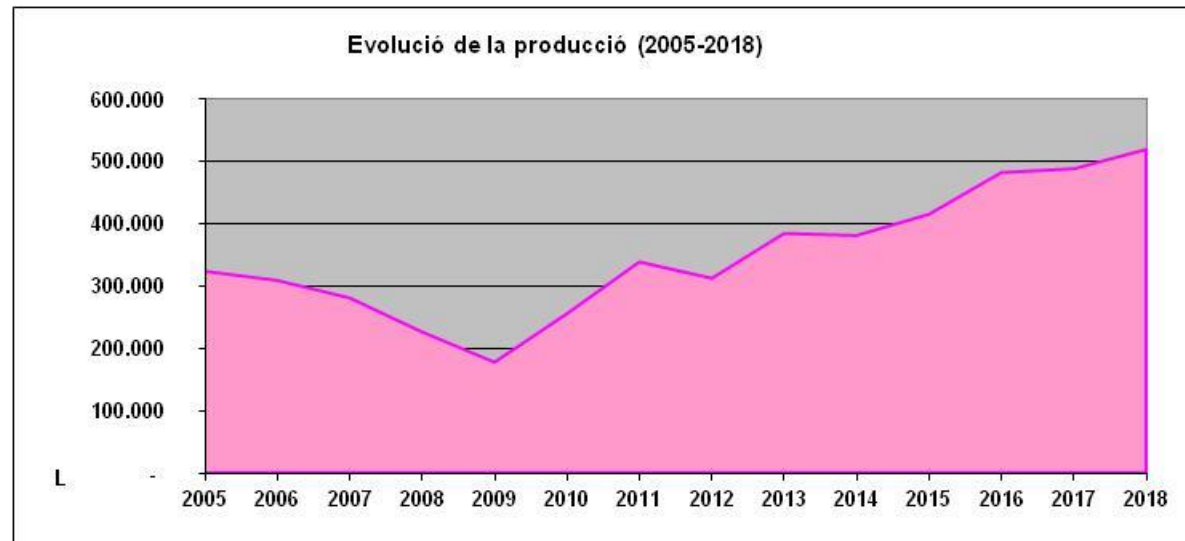
La *Taula 1* recull totes les dades de producció i comercialització des de l'any 2005.

		2005	2006	2007	2008	2009	2010	2011	2012	2013	2014	2015	2016	2017	2018	17/18
Núm. d'elaboradors		3	3	3	3	3	3	4	4	4	4	4	4	4	4	-
Producció (litres)		323.690	309.069	280.938	226.310	177.769	255.628	338.725	312.461	384.603	381.217	415.338	482.325	488.348	519.477	6,4%
Comercialització (litres)	I. Balears	223.754	206.623	199.861	205.116	211.972	219.924	272.470	256.800	293.523	275.427	321.921	356.309	353.124	371.134	5,1%
	Resta d'Espanya	38.265	34.276	4.153	15.827	17.253	26.944	40.800	31.446	32.048	38.284	37.163	46.148	50.058	49.257	-1,6%
	UE	35.012	30.031	37.086	41.667	40.569	9.123	22.026	19.157	28.156	30.461	33.951	40.238	38.895	41.435	6,5%
	Països tercers	162	204	318	702	190	0	2.327	5.058	23.431	31.227	29.378	37.303	44.514	55.832	25,4%
	TOTAL	297.193	271.134	241.418	263.312	269.984	255.991	337.623	312.461	377.138	375.399	422.413	479.999	486.591	517.658	6,4%
Preu de venda mitjà (€/litre)		6,57	6,89	7,19	7,37	7,48	6,00	5,94	6,09	6,32	6,21	6,48	6,41	6,41	6,32	-1,4%
Valor productes comercialitzats (€)		1.953.802	1.866.892	1.736.156	1.941.846	2.019.855	1.536.200	2.005.405	1.902.887	2.383.790	2.332.001	2.735.322	3.075.949	3.117.482	3.270.355	4,9 %

Taula 1



El Gràfic 1 mostra l'evolució de la producció de Hierbas ibicencas des de l'any 2005.

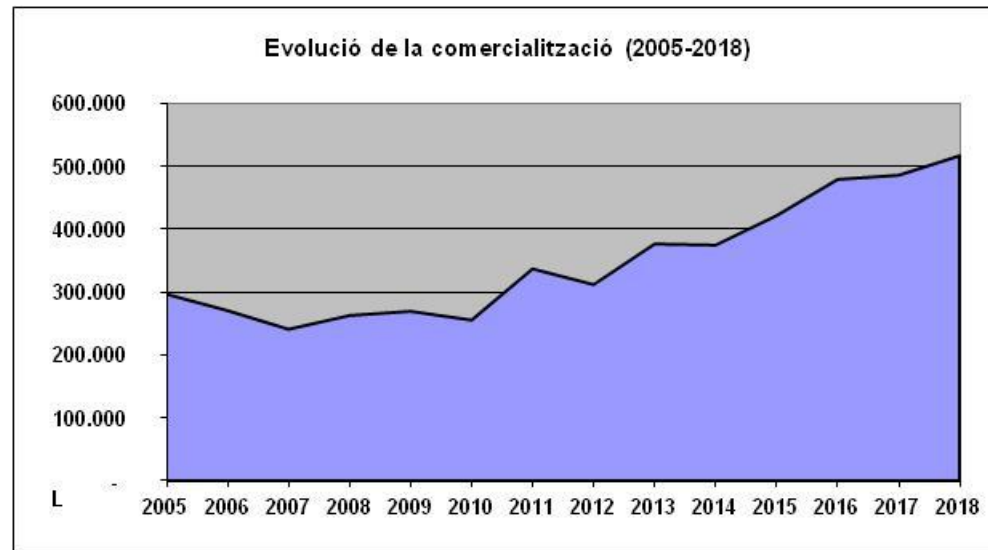


Gràfic 1

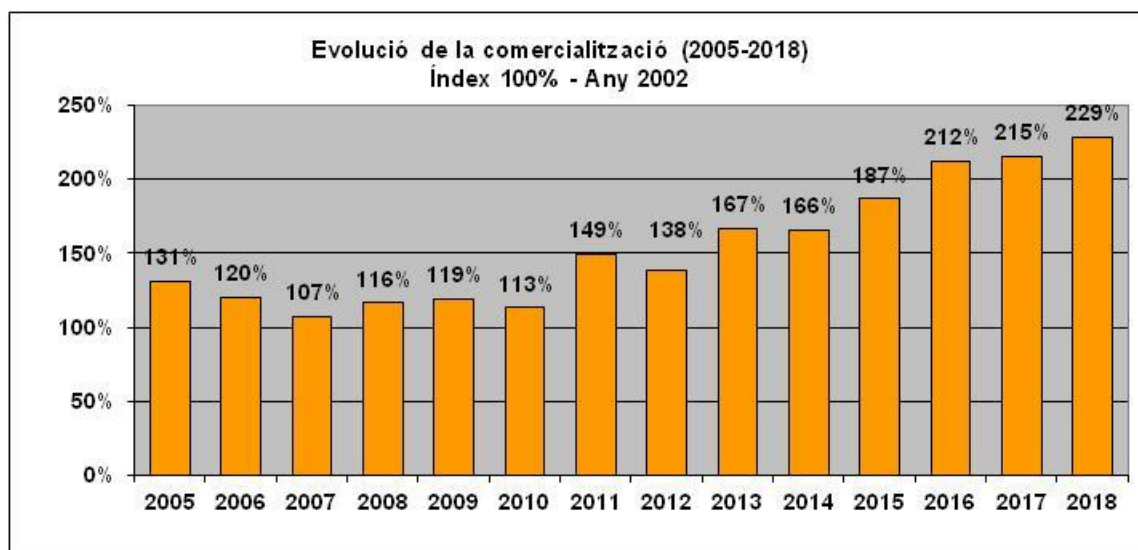


G CONSELLERIA
O MEDI AMBIENT,
I AGRICULTURA
B I PESCA
/ DIRECCIÓ GENERAL
AGRICULTURA
I RAMADERIA

Els Gràfics 2 i 3 mostren l'evolució de les vendes des de 2005.



Gràfic 2

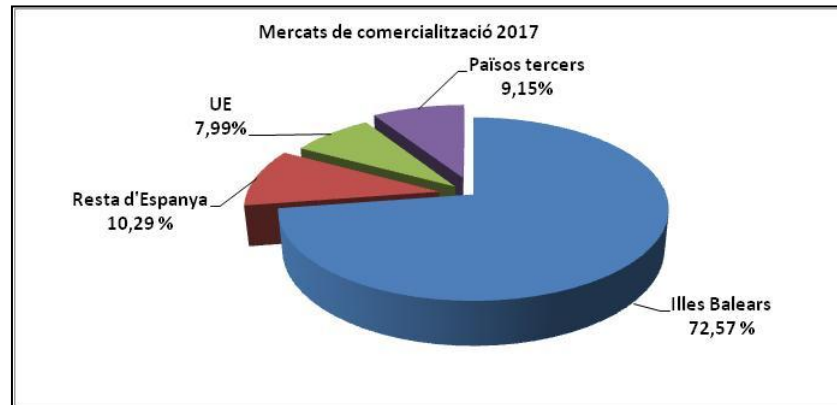


Gràfic 3

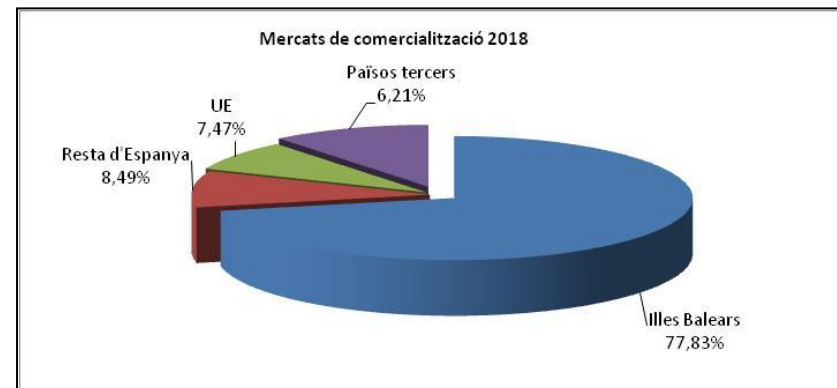


2. Mercats de comercialització

El Gràfics 4 i 5 mostren la distribució dels mercats de comercialització de Hierbas ibicencas en els dos darrers anys.

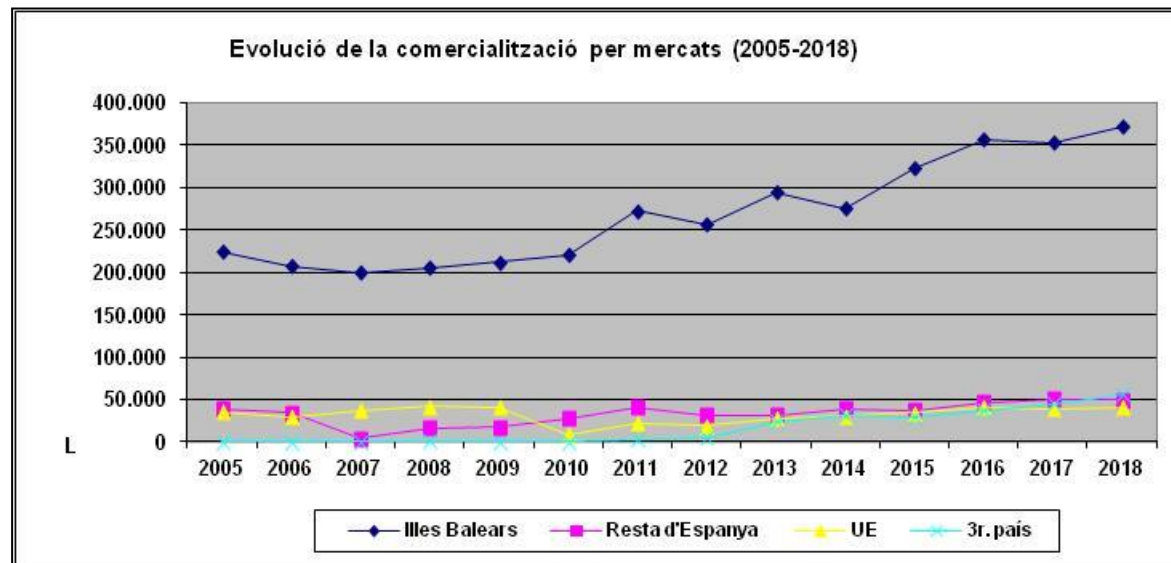


Gràfic 4



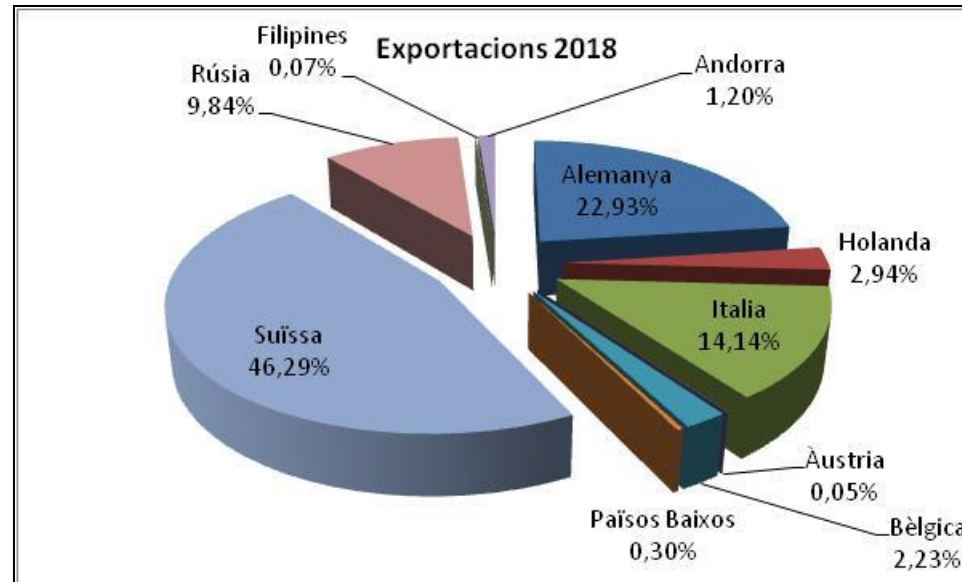
Gràfic 5

El Gràfic 6 mostra l'evolució de la comercialització segons els mercats de destí.



Gràfic 6

El Gràfic 7 mostra la distribució de les exportacions segons els països de destí.



Gràfic 7