



3.6

Vi de la terra Mallorca

1. Dades de producció

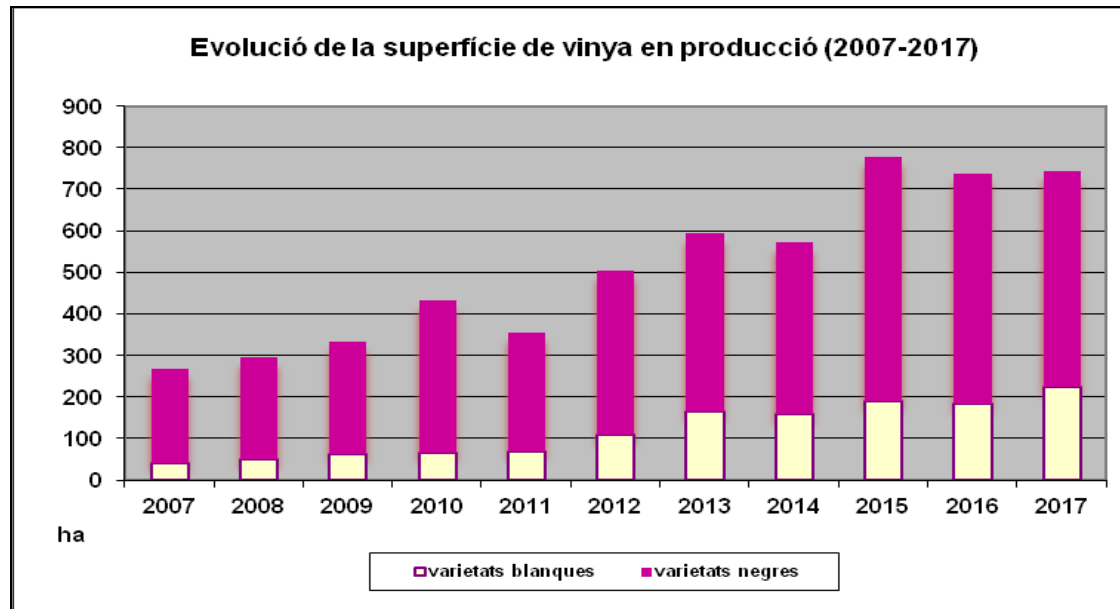
La *Taula 1* mostra les dades de superfície de vinya i producció de raïm des de 2007.

		2007	2008	2009	2010	2011	2012	2013	2014	2015	2016	2017	16/17
Viticultors		111	99	121	128	143	158	216	188	226	222	204	
VINYA (ha)	Blanc	44	51	64	67	71	109	165	159	190	185	225	21,50%
	Negre	227	246	268	3667	285	397	430	413	590	554	518	-6,55%
	TOTAL	271	297	332	434	356	506	595	572	780	739	743	0,49%
RAÏM (kg)	Blanc	252.786	297.710	380.977	382.094	500.453	657.077	811.271	660.825	1.161.834	1.125.095	1.200.768	6,73%
	Negre	1.259.375	1.179.918	1.443.352	2.088.997	1.800.278	2.103.447	2.298.090	2.145.961	2.533.858	3.111.848	2.655.348	-13,61%
	TOTAL	1.512.161	1.477.628	1.824.329	2.471.091	2.300.731	2.760.524	3.109.361	2.806.786	3.695.692	4.236.944	3.889.116	-8,21%

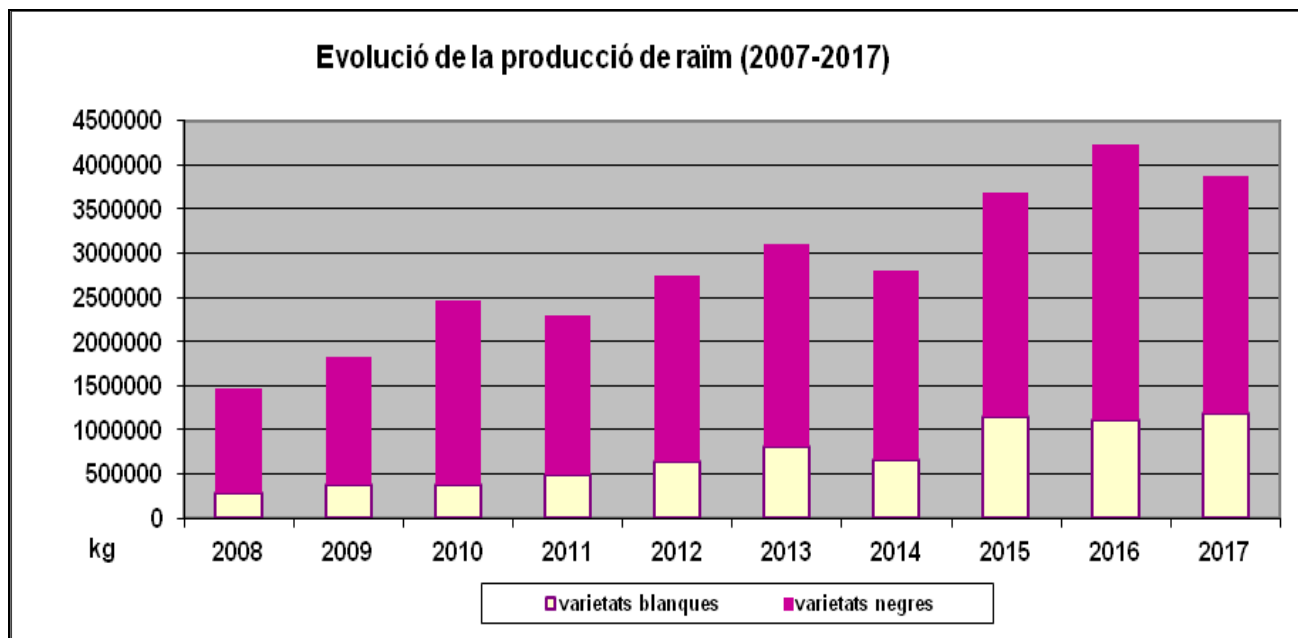
Taula 1



Els Gràfics 1 i 2 il·lustren l'evolució d'aquestes dades de producció.



Gràfic 1



Gràfic 2



G CONSELLERIA
O MEDI AMBIENT,
I AGRICULTURA
B I PESCA
/ DIRECCIÓ GENERAL
AGRICULTURA
I RAMADERIA



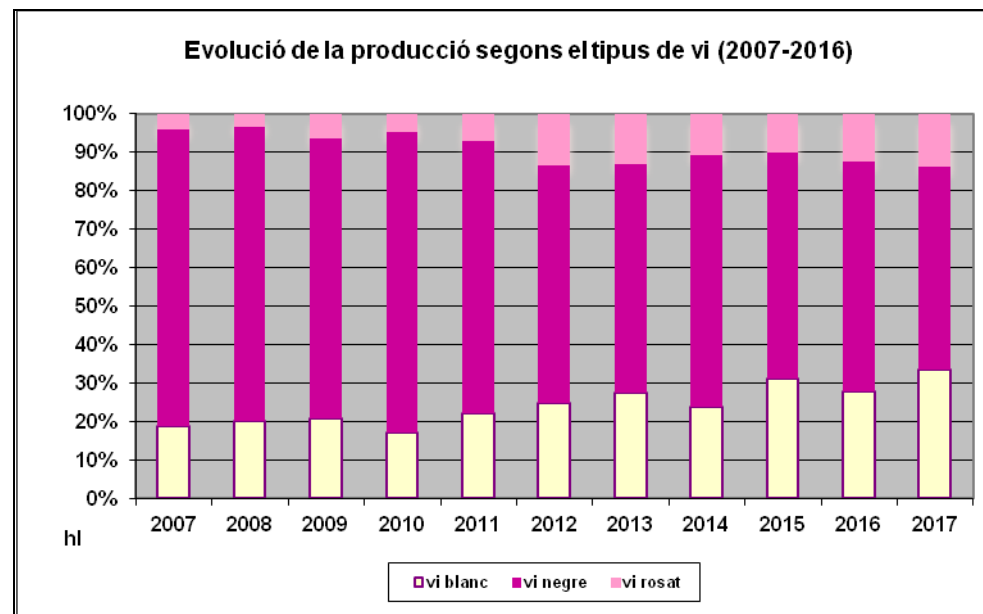
La *Taula 2* recull les dades de producció de Vi de la terra Mallorca entre 2007 i 2016.

		2007	2008	2009	2010	2011	2012	2013	2014	2015	2016	2017	16/17
Nombre de cellers		27	26	24	25	26	42	40	43	44	45	57	
PRODUCCIÓ DE VI (hl)	Blanc	1.616,1	2.055,55	2.645,05	2.881,28	3.337,39	4.346,65	5.377,54	4.276,52	7.509,48	7.418,73	8.529,36	14,97%
	Negre	6.630,88	7.762,41	2.645,05	13.093,28	10.577,78	10.859,64	11.530,15	11.623,98	14.116,95	15.869,23	13.361,42	-15,80%
	Rosat	345,40	345,75	794,65	761,20	1.023,99	2.322,10	2.512,67	1.881,25	2.409,85	3.296,95	3.454,00	4,76%
	TOTAL	8.592,38	10.163,71	12.684,96	16.735,76	14.939,16	17.528,39	19.420,36	17.781,75	24.036,28	26.584,91	25.344,77	-4,66%

Taula 2



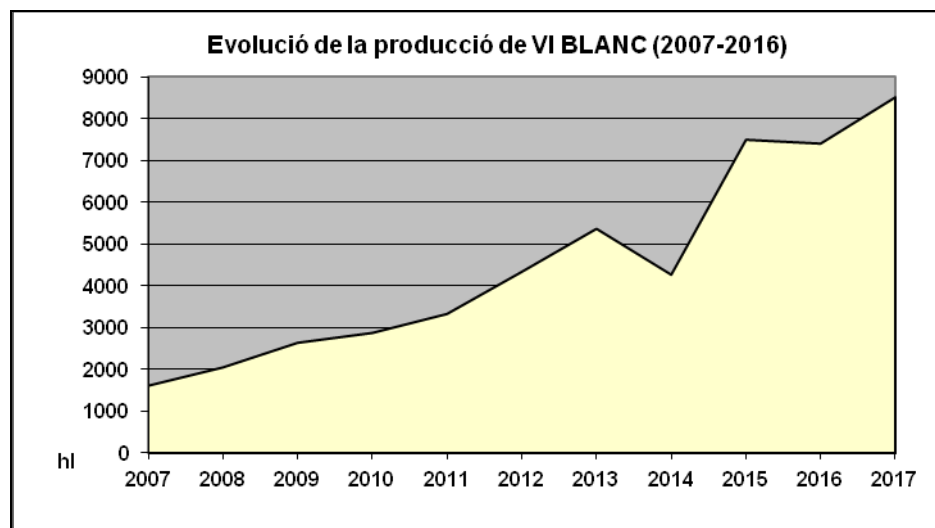
El Gràfic 3 mostra la proporció de cada tipus de vi produït.



Gràfic 3



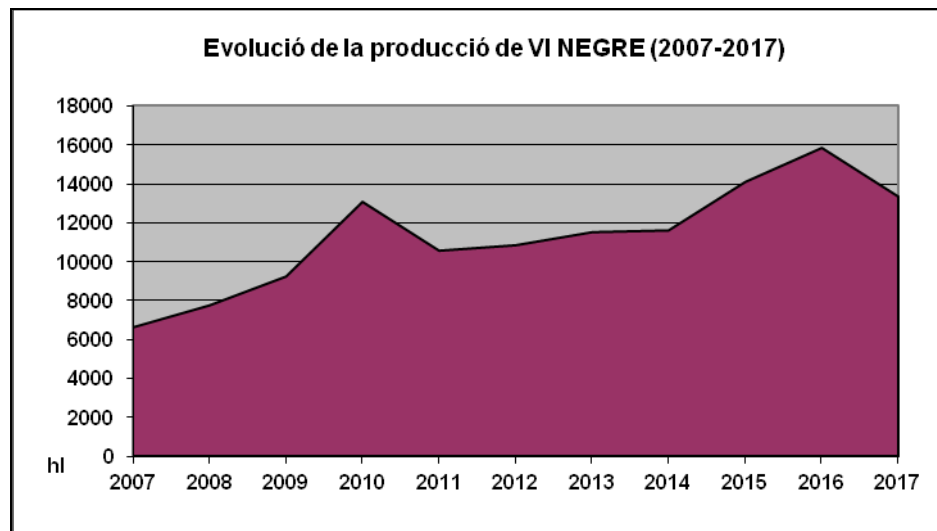
Els Gràfics 4, 5, 6 i 7 mostren les evolucions per tipus de vi.



Gràfic 4



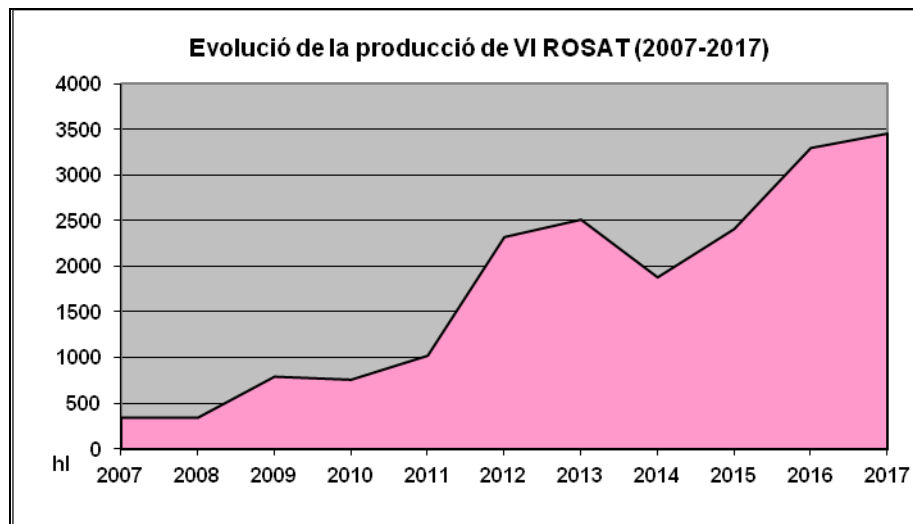
G CONSELLERIA
O MEDI AMBIENT,
I AGRICULTURA
B I PESCA
/ DIRECCIÓ GENERAL
AGRICULTURA
I RAMADERIA



Gràfic 5



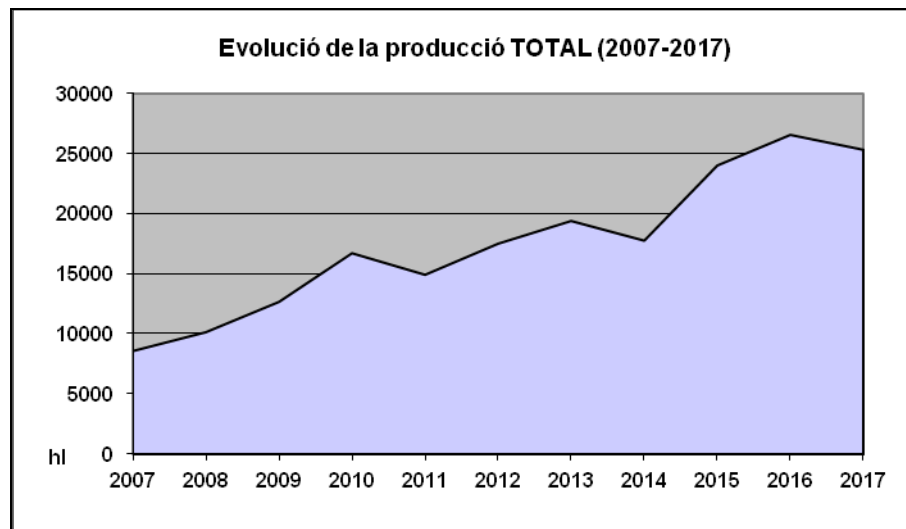
G CONSELLERIA
O MEDI AMBIENT,
I AGRICULTURA
B I PESCA
/ DIRECCIÓ GENERAL
AGRICULTURA
I RAMADERIA



Gràfic 6



G CONSELLERIA
O MEDI AMBIENT,
I AGRICULTURA
B I PESCA
/ DIRECCIÓ GENERAL
AGRICULTURA
I RAMADERIA



Gràfic 7