

## Marca de garantia gràfica “Tomàtiga de Ramellet de Mallorca”

### 1. Dades de producció i comercialització

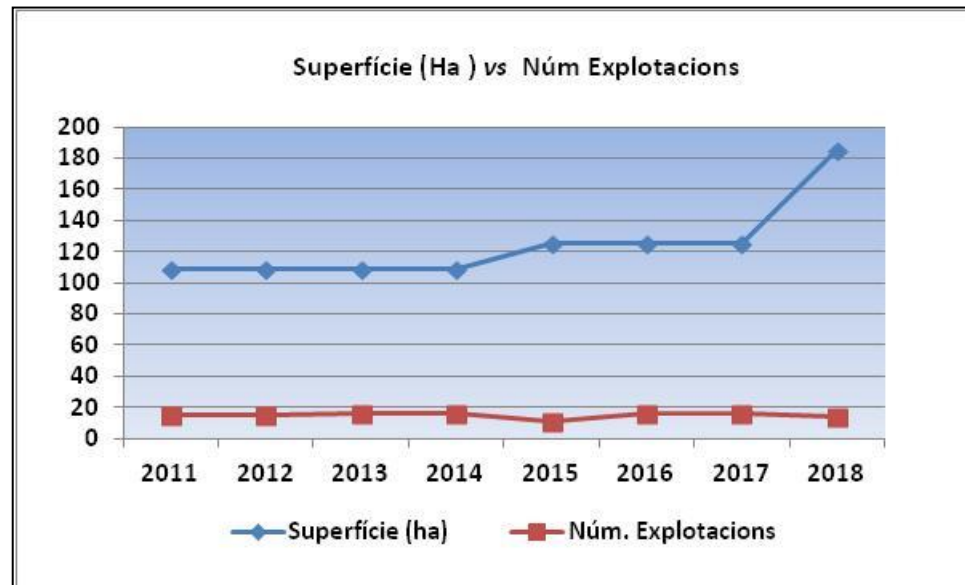
La *Taula 1* recull les dades de producció i comercialització des de 2011.

		2011	2012	2013	2014	2015	2016	2017	2018	17/18
Inscrits	Superfície de cultiu (ha)	109	109	109	109	125	125	125	185	48,00%
	Nombre d'exploacions	15	15	16	16	11	16	16	14	-12,50%
Producció (kg)		17.597	241.139	258.019	278.661	313.745	385.197	412.161	477.284	16,91%
Comercialització (kg)	Envasat	15.302	222.132	237.114	261.941	295.872	367.081	392.377	455.806	17,28%
	Granel	0	0	0	0	0	0	0	0	-
	TOTAL	15.302,	222.132	237.114	261.941	295.872	367081	392.377	455.806	17,28%
Preu mig de venda (€/kg)		1,39	1,24	1,26	1,25	1,28	1,32	1,45	1,54	6,82%
Valor de comercialització (€)		21.346	275.444	298.764	327.426	378.716	484.547	568.947	701.941	27,45%

*Taula 1*

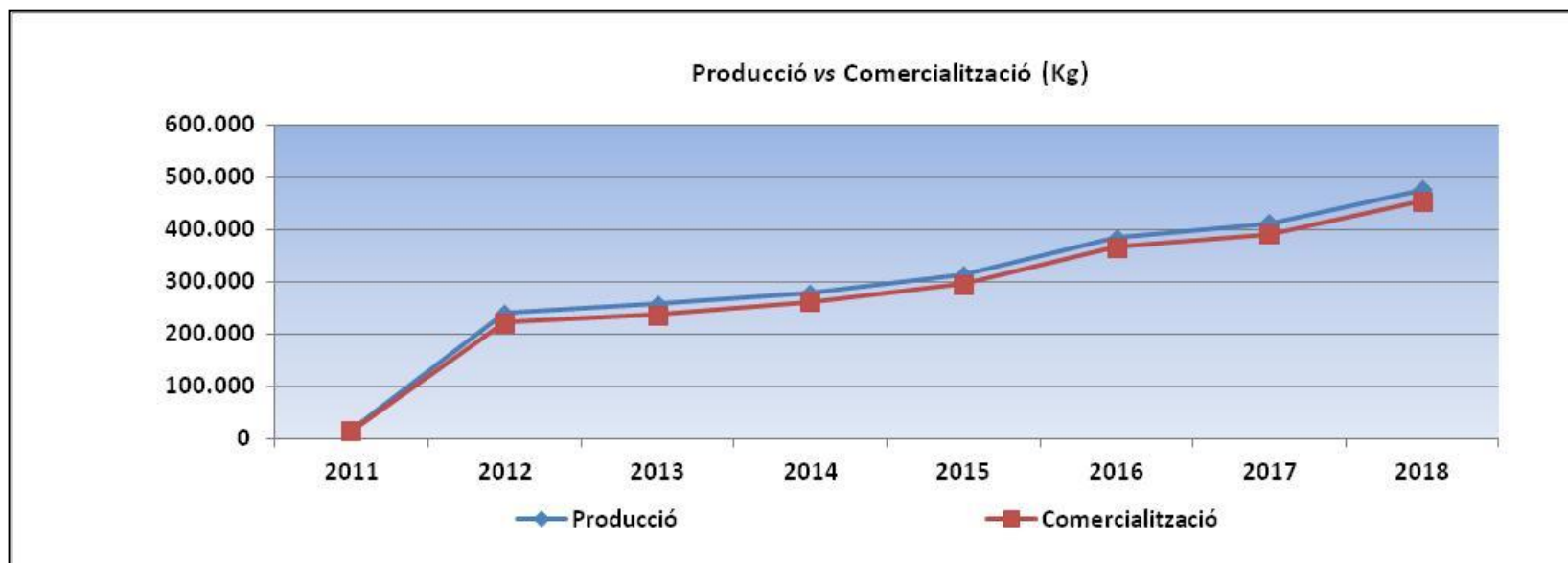


El Gràfic 1 mostra l'evolució de la superfície de cultiu i el número d'explotacions.



Gràfic 1

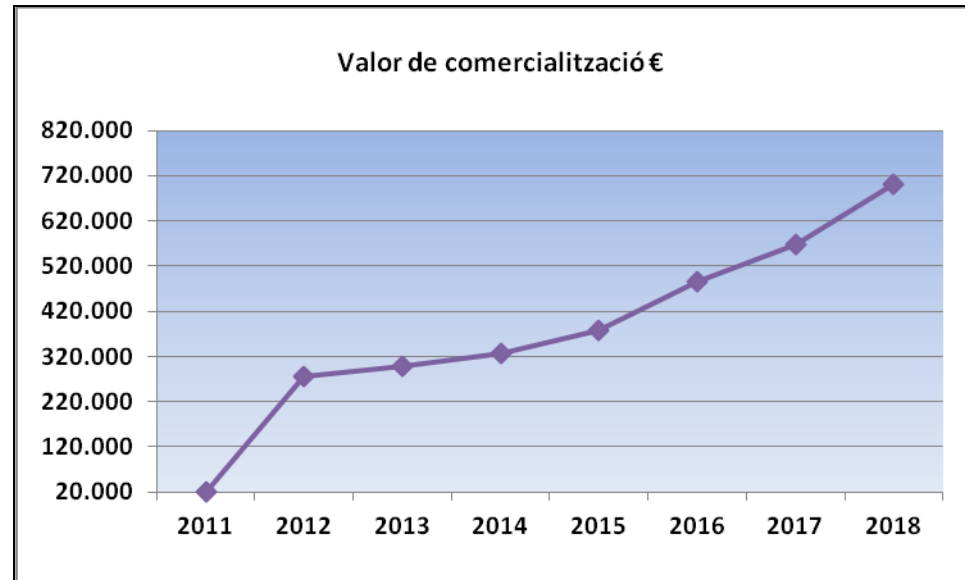
El Gràfic 2 mostra l'evolució de la producció i comercialització.




Gràfic 2



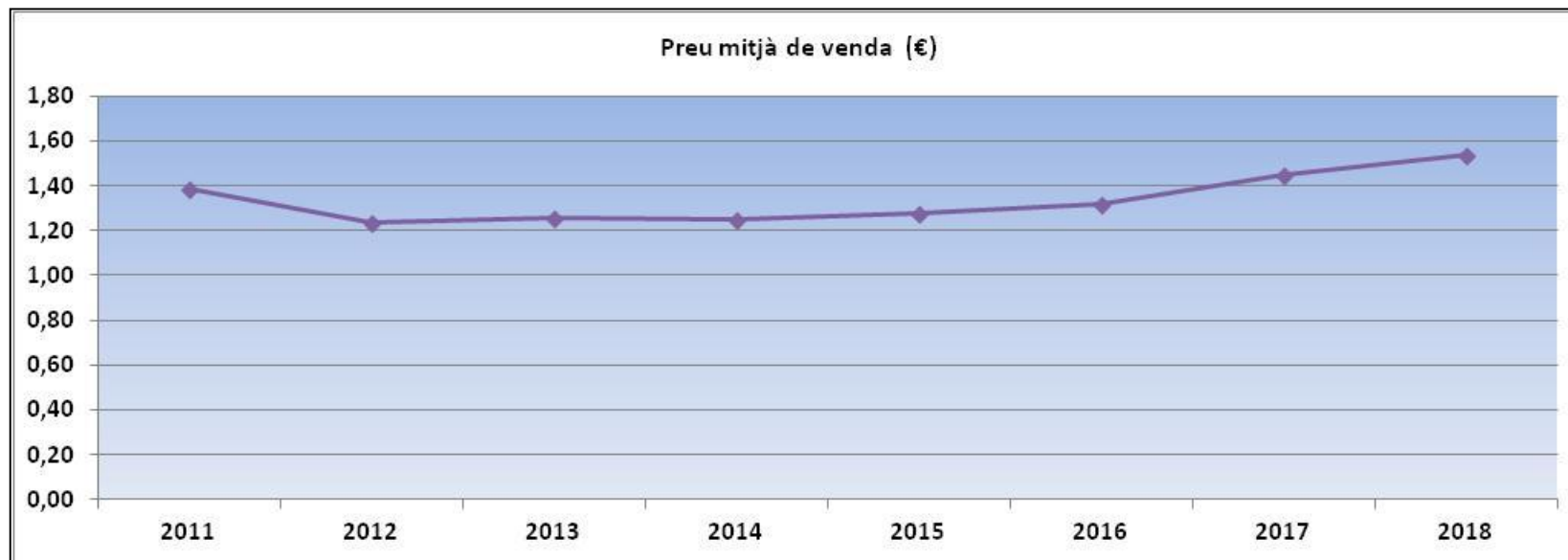
El *Gràfic 3* mostra l'evolució del valor de comercialització.



*Gràfic 3*



El Gràfic 4 mostra l'evolució del preu mitjà de venda.



Gràfic 4