

Marca de garantia gràfica "Tomàtiga de Ramellet de Mallorca"

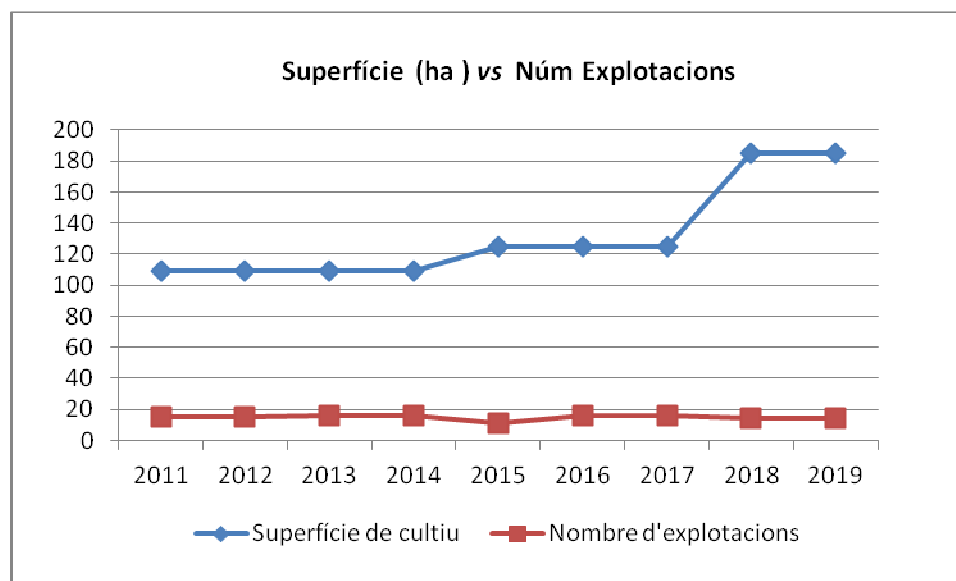
1. Dades de producció i comercialització

La *Taula 1* recull les dades de producció i comercialització des de 2011.

		2011	2012	2013	2014	2015	2016	2017	2018	2019	Variació 18/19 %
Inscrits	Superfície de cultiu (ha)	109	109	109	109	125	125	125	185	185	-
	Nombre d'explo-tacions	15	15	16	16	11	16	16	14	14	-
Producció (kg)		17.597	241.139	258.019	278.661	313.745	385.197	412.161	477.284	610.812	28,0%
Comercialització (kg)	Envasat	15.302	222.132	237.114	261.941	295.872	367.081	392.377	455.806	583.323	28,0%
	Granel	0	0	0	0	0	0	0	0	0	-
	TOTAL	15.302,	222.132	237.114	261.941	295.872	367081	392.377	455.806	583.323	28,0%
Valor de comercialització (€)		21.346	275.444	298.764	327.426	378.716	484.547	568.947	701.941	962.483	37,1%

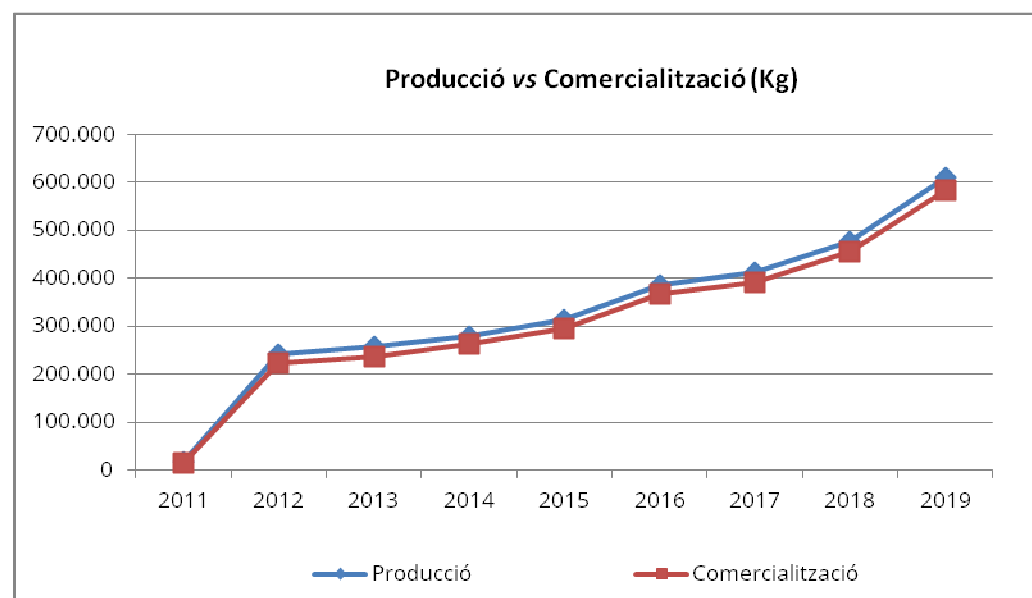
Taula 1

El *Gràfic 1* mostra l'evolució de la superfície de cultiu i el número d'explotacions.



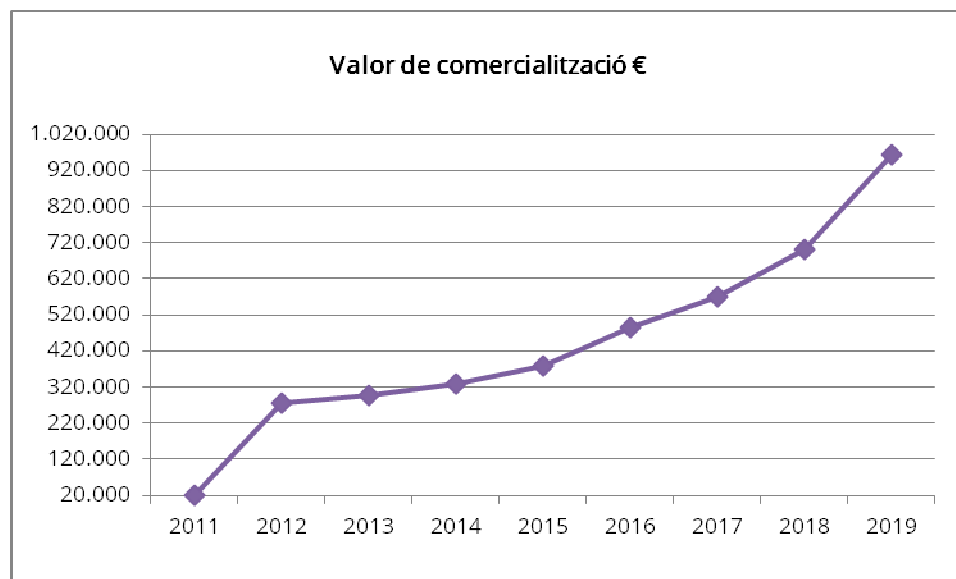
Gràfic 1

El *Gràfic 2* mostra l'evolució de la producció i comercialització.



Gràfic 2

El Gràfic 3 mostra l'evolució del valor de comercialització.



Gràfic 3