



1. Dades de producció i comercialització

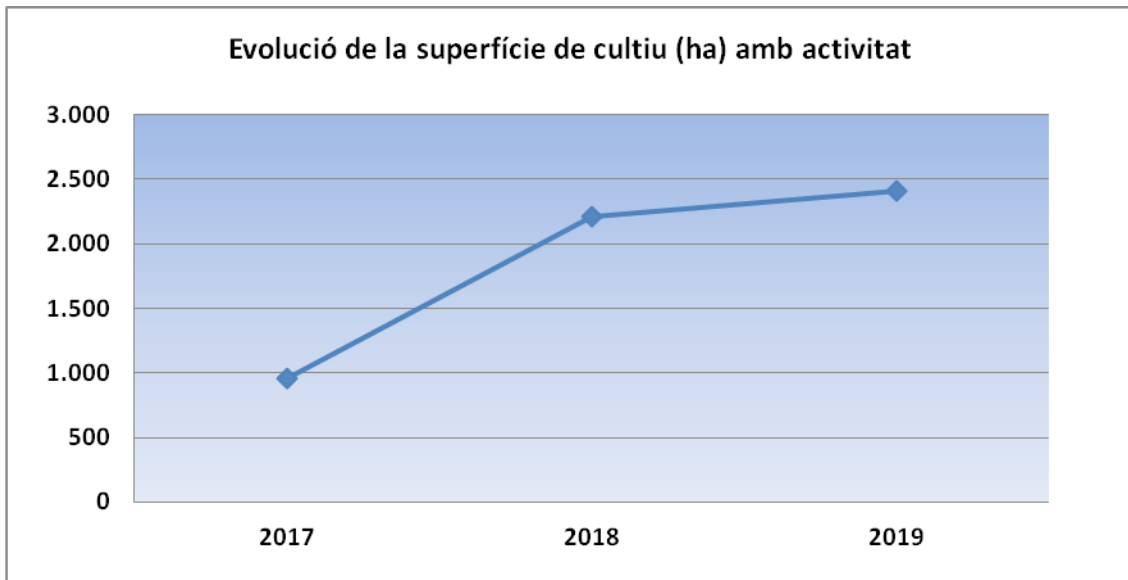
La *Taula 1* recull les dades de producció i comercialització del 2017 al 2019.

		2017	2018	2019	var 18/19
Inscrits	Superfície de cultiu (ha)	2.159	2.205	3.424	55%
	Nombre d'explotacions	81	84	199	137%
Actius	Superfície de cultiu (ha)	954	2.205	2.404	9%
	Nombre d'explotacions	46	84	150	79%
Inscrits en els registres	Manipuladors magatzemistes	1	2	2	0%
	Trencadors	1	1	1	0%
	Repeladors	1	1	1	0%
	Torradors	0	0	0	-
	Envasadors	1	4	4	0%
Producció (kg)		182.248	188.976	638.404	238%
Segons presentació (kg)	crua amb pell	0	0	0	
	crua sense pell	8.950	27.824	84.201	203%
	torrada amb pell	0	0	0	-
	torrada sense pell	0	0	0	-
Comercialització (kg)		4.800	9.130	7.569	-17%
Per capacitat de lénväs (kg)	sacs 25 Kg	0	8.675	5.800	-33%
	250 grams	0	100	652	552%
	1 Kg	0	355	1.117	215%
	total	0	9.130	7.569	-17%
Segons presentació (kg)	crua amb pell	0	0	0	-
	crua sense pell	4.800	9.130	7.569	-17%
	torrada amb pell	0	0	0	-
	torrada sense pell	0	0	0	-
Segons el mercat de destí (kg)	Illes Balears	4.800	9.130	7.569	-17%
	Resta d'Espanya	0	0	0	-
	Unió Europea	0	0	0	-
	3r país	0	0	0	-
Preu mitjà de venda (€/kg)	Ametlla crua	7,80	8,90	10,74	21%
	ametlla torrada	-	-	-	-
Valor de comercialització (€)		37.440,00	81.257,00	82.000,00	1%

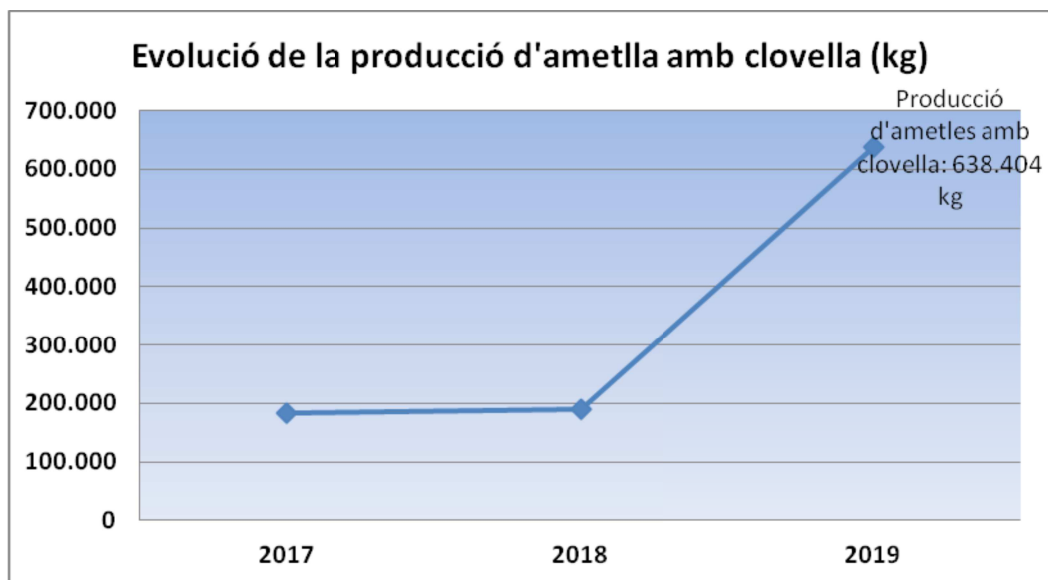
Taula 1



Les *Gràfiques 1 i 2* il·lustren l'evolució de la superfície d'ametllerar (ha) amb producció per a la IGP i l'evolució de la producció total d'ametlla amb clovella (sense transformació).



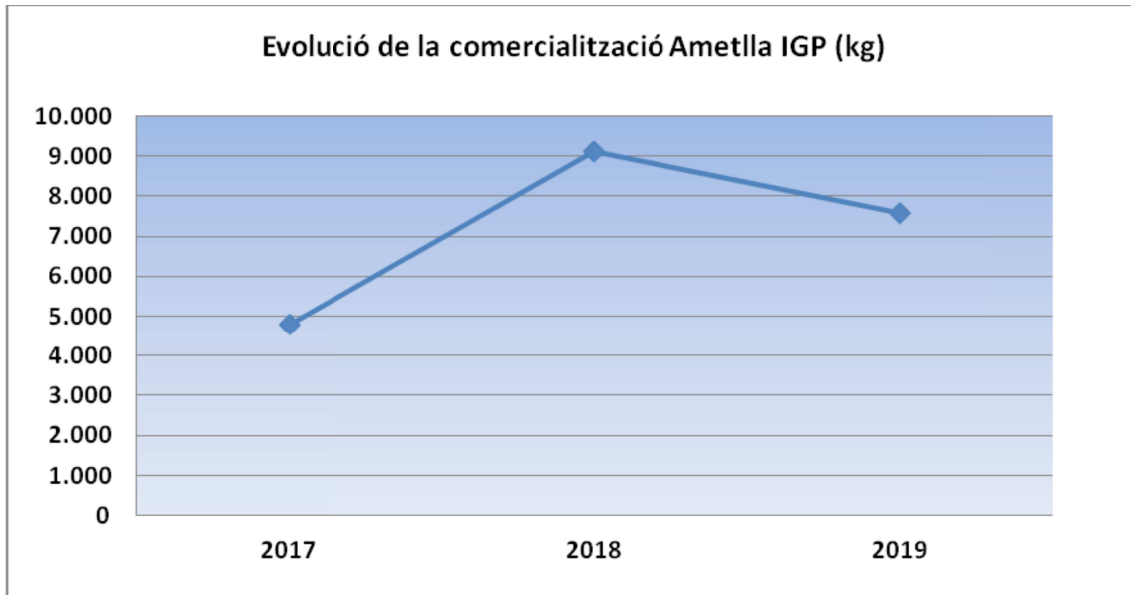
Gràfica 1



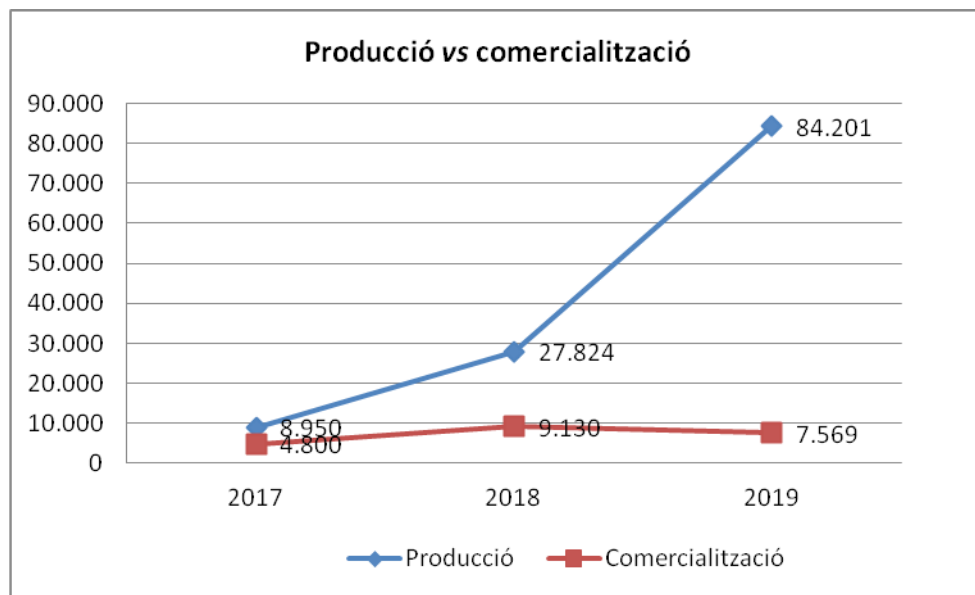
Gràfica 2



La *Gràfica 3* recull l'evolució de la comercialització de l'ametlla de Mallorca IGP i la *Gràfic 4* representa la producció vs la comercialització, dels anys 2017 a 2019.



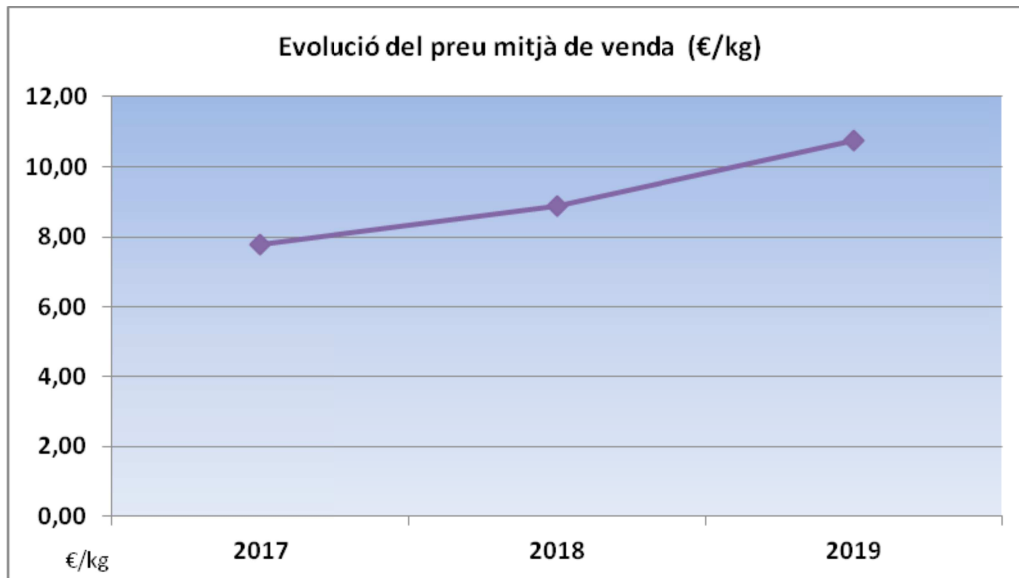
Gràfica 3



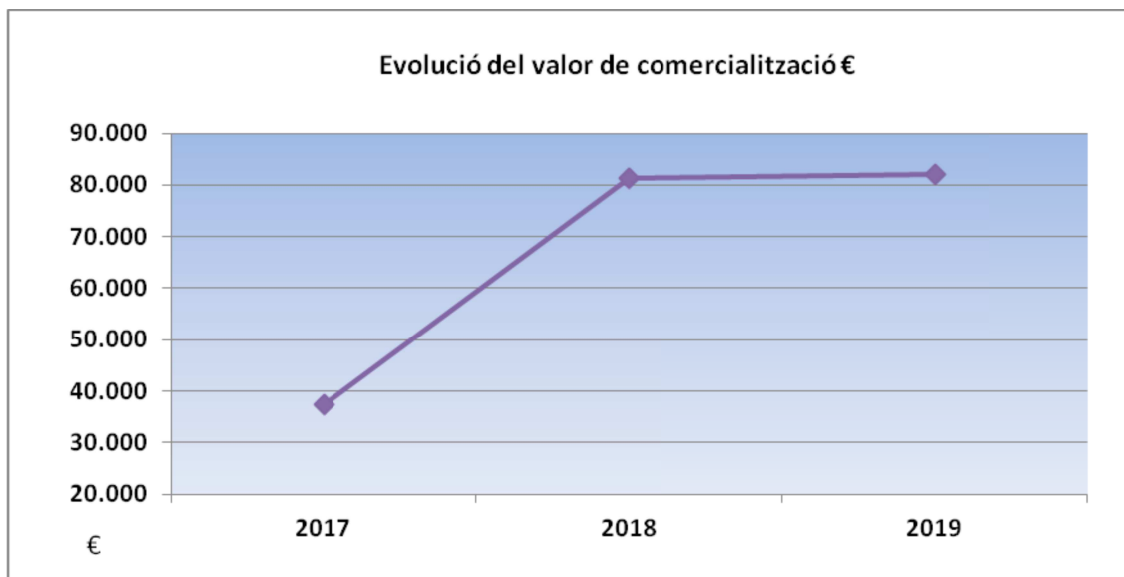
Gràfica 4



La *Gràfica 5* il·lustra el preu mitjà de l'ametlla de Mallorca de la presentació crua amb pell (2017 - 2019) i la *Gràfica 6* l'evolució del valor de la comercialització, als mateixos anys.



Gràfica 5



Gràfica 6