TARONGES DE SÓLLER

DIAGNÒSTIC

Conselleria d'Agricultura,
Pesca i Medi Natural
Direcció General de Qualitat
Agroalimentària i Producte Local

OBJECTIUS

- Avaluar el coneixement de la taronja de Sóller com a aliment tradicional de les Illes Balears.
- Estudiar el perfil de les persones consumidores de taronges de Sóller.
- Comparar l'evolució del consum del 2023 amb referència a l'any 2018 de taronja de Sóller.

METODOLOGIA

Característiques de la mostra

Total: 1.019 persones consumidores d'aliments residents a Mallorca

nivell de confiança:	95%
màxim d'error:	±3%

PERFIL DE LA MOSTRA
n= 1.019

Sexe	
Homes	20,02%
Dones	79,98 %
Edat	
< 25 anys	1,57 %
25-45 anys	30,91 %
46-65 anys	40,53 %
> 65 anys	26,99 %
Origen	
Nascut Illes Balears	78,80 %
No nascut Illes Balears	21,20%

OBTENCIÓ DE LA MOSTRA
n= 1.019

Distribució dels municipis de les enquestes

Palma	Part Forana
462	557
45,34%	**54,66%**

Grans municipis (de 20.000 a 60.000 habitants)	Municipis A (de 10.000 a 20.000 habitants)	Municipis B (< de 10.000 habitants)
104	231	222
10,21%	**22,67%**	**21,79%**

OBTENCIÓ DE LA MOSTRA
n= 1.019

Distribució del lloc de les enquestes

Fira o mercadet setmanal	Mercat	Botiga tradicional	Supermercat	Hipermercat
156	173	170	344	176
15,3%	**17,0%**	**16,7%**	**33,8%**	**17,3%**

METODOLOGIA

Hàbits de consum d'aliments de les Illes Balears

Quins aliments consumeix almanco una vegada a l'any?

Pa pagès (blanc o moreno)
Galletes d'oli
Panades
Robiols
Llonguet
Gató d'ametlla

Meló eriçó
Tomàtigues de ramellet
Taronges de Sóller
Patates de Sa Pobla

Sobrassada
Porcella
Botifarró
Camaiot

RESULTATS

Vostè consumeix taronges de Sóller almanco una vegada a l'any?

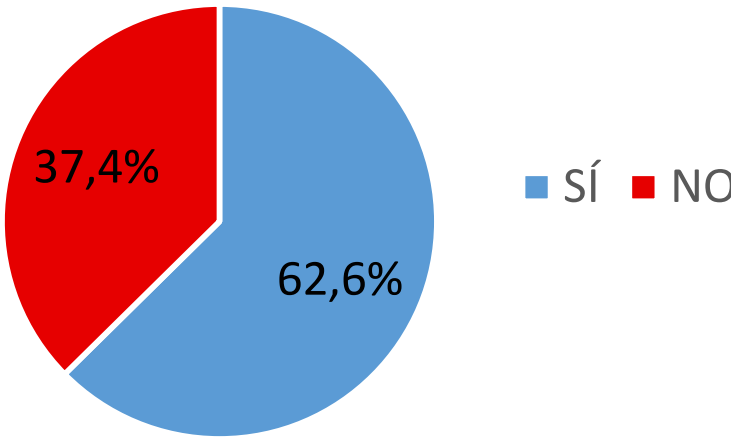

2023

Evolució de l'actitud de la persona consumidora de taronges de Sóller

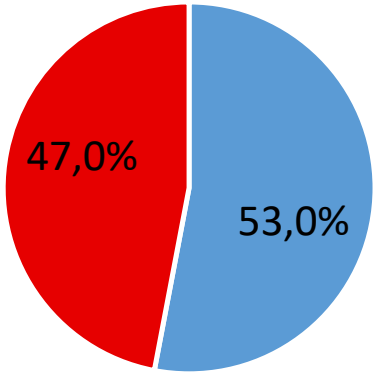

2018 n=518

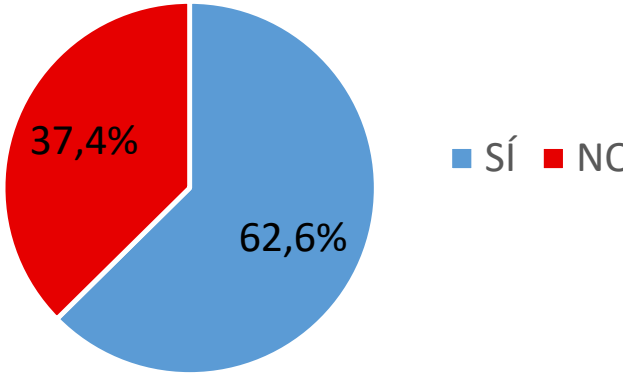

2023 n=1.019

Perfil consumidor/a de taronges de Sóller

TARONGES DE SÓLLER	<46 anys	>=46 anys	Home	Dona	Nascut IB	No nascut IB	Entrevista Palma	Entrevista P. Forana	Fira o mercadet setmanal	Mercat	Botiga tradicional	Supermercat	Hipermercat	Tot sol	Són 2 persones	Són 3 persones	Més de 3 persones
n: 1.019	315	703	204	814	802	216	462	556	155	173	170	344	176	111	369	253	285
Sí	189	449	128	510	496	142	311	327	70	124	120	217	107	73	234	148	183
%	60,0%	63,9%	62,7%	62,7%	61,8%	65,7%	67,3%	58,8%	45,2%	71,7%	70,6%	63,1%	60,8%	65,8%	63,4%	58,5%	64,2%

CONCLUSIONS

- Un 62,6% de les persones compren taronges de Sóller, com a mínim, anualment.
- La compra de taronges de Sóller ha augmentat respecte a l'any 2018.
- Les persones de més de 45 anys compren més taronges de Sóller que la resta.
- Les persones no nascudes a les Illes Balears i les entrevistades a Palma compren més taronges de Sóller que la resta.
- La compra de taronges de Sóller és major entre les persones que compren, habitualment, a mercats i botigues tradicionals.